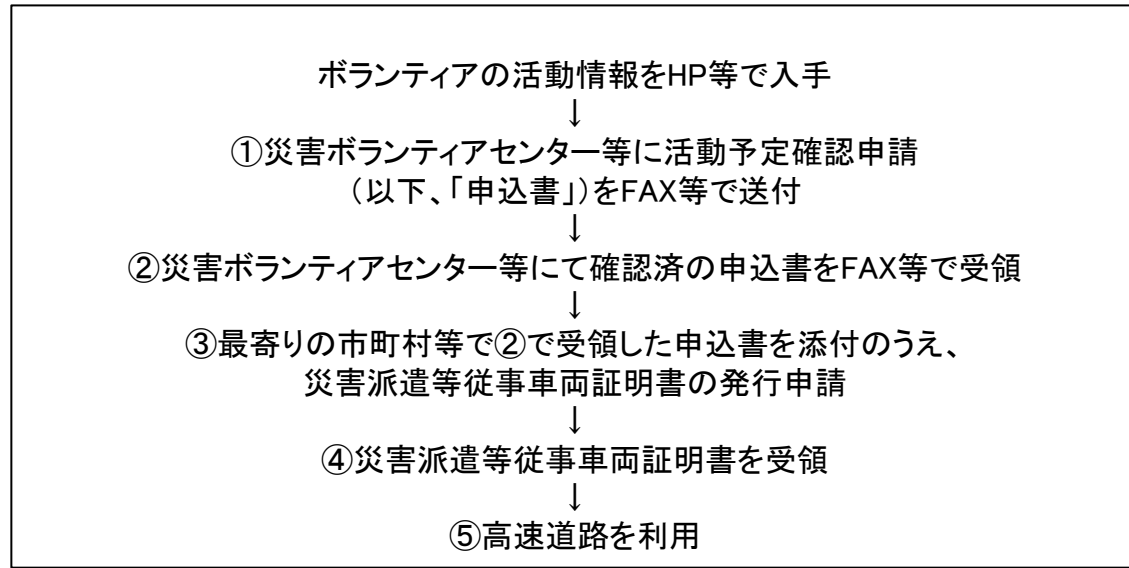
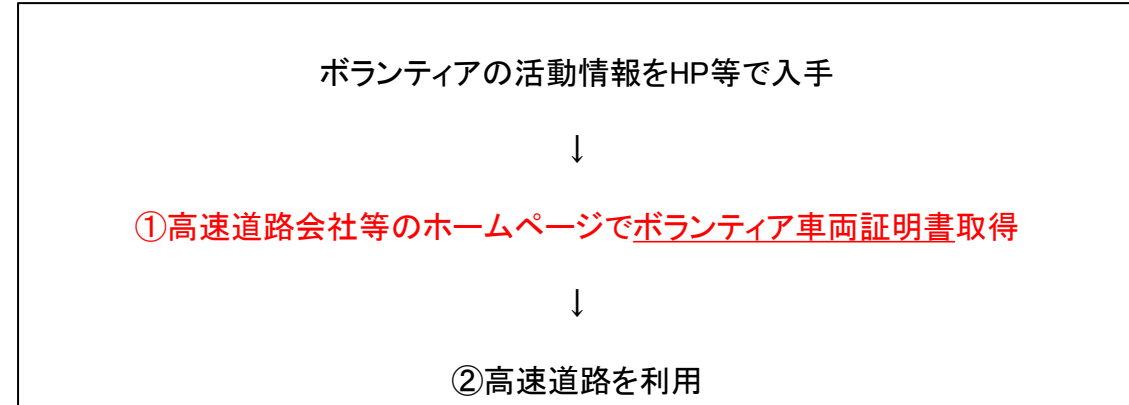


簡素化の概要

これまでの手続き方法

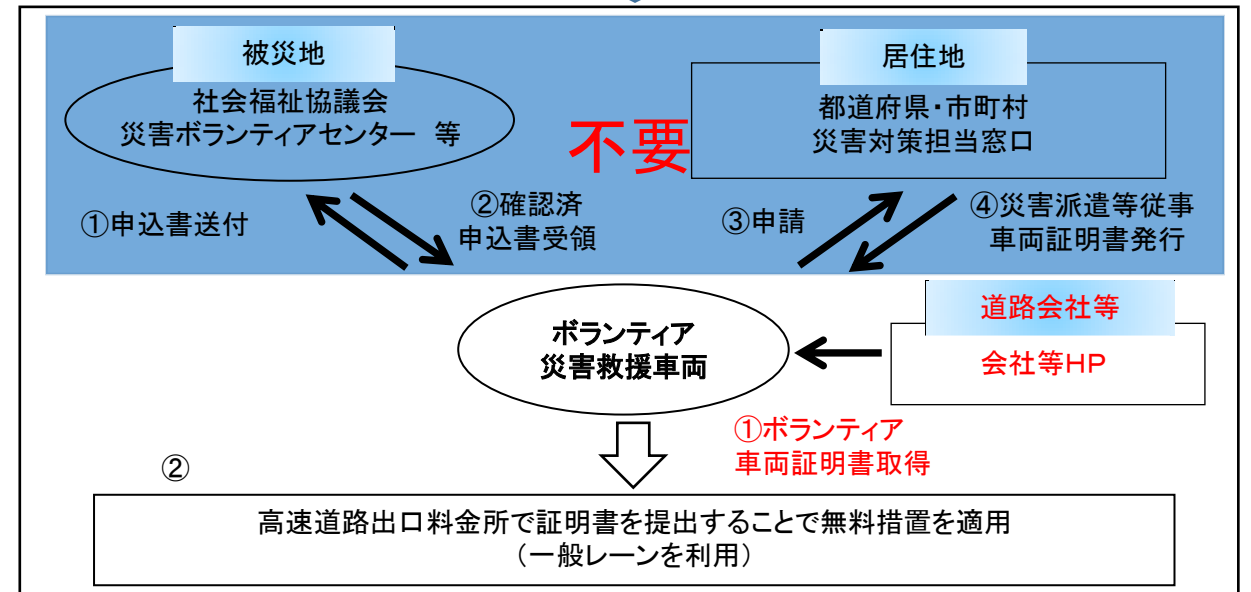
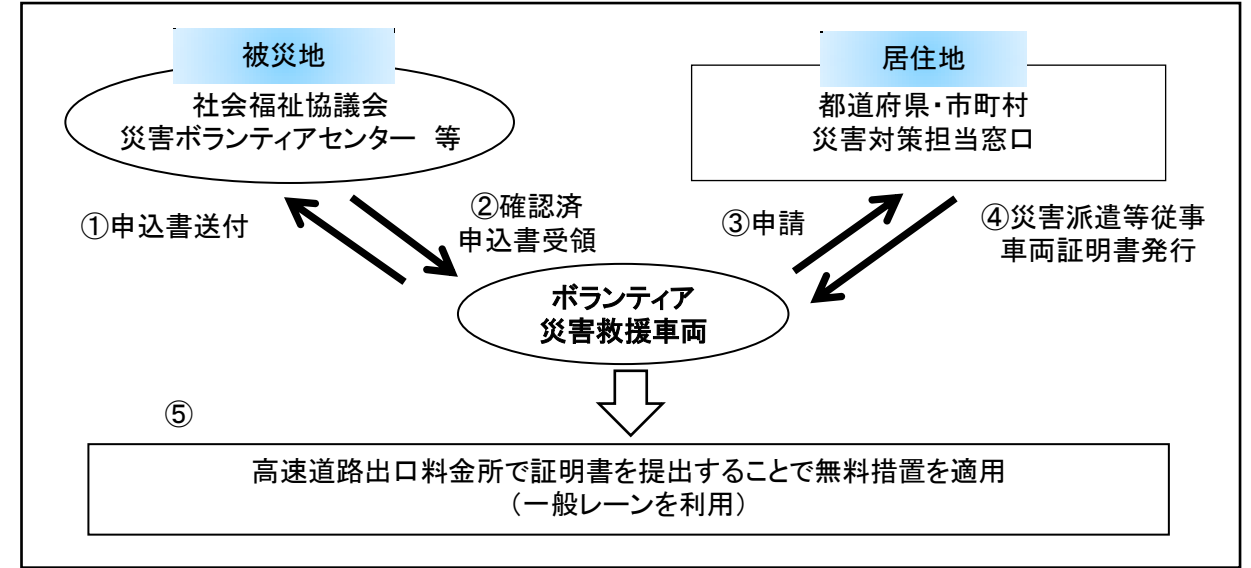


新たな手続き方法



※ボランティア活動を行う場合には災害ボランティアセンターへの登録が必要な場合があります。詳しくはボランティアセンターのHPをご確認ください。

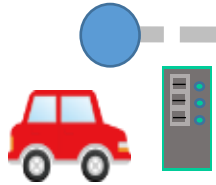
(参考)イメージ図



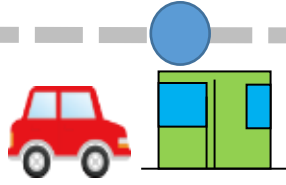
証明書の利用方法(具体例)

(例)ご自宅等の最寄りICから流入 → 他の高速道路会社を經由 → 被災地の最寄りICまで通行する場合

①ご自宅等の最寄りIC

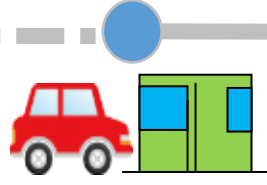


②〇〇道
〇〇本線
料金所



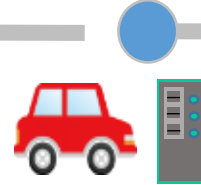
免許証等

③ 〇〇高速
〇〇本線料
金所



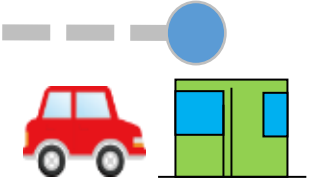
免許証等

④ 〇〇道
〇〇本線
料金所



免許証等

⑤被災地の最寄りIC



- ①一般レーンにて通行券をお受け取りください。
- ②通行券、証明書及び本人確認書類を係員にお渡しください。
本人確認を行い証明書に料金所印を押印のうえ、証明書及び本人確認書類をお返しいたします。

- ③証明書及び本人確認書類を係員にお渡しください。
本人確認を行い証明書に料金所印を押印のうえ、証明書及び本人確認書類をお返しいたします。

- ④一般レーンにて通行券をお受け取りください。

- ⑤通行券、証明書及び本人確認書類を係員にお渡しください。
本人確認を行い証明書に料金所印を押印のうえ、本人確認書類をお返しいたします。